



國立臺灣科技大學圖書館快報

Newsletter

目錄

Contents

最新消息

在圖書館怎麼使用悠遊卡列印

在圖書館如何使用悠遊卡線線上列印文件


iReading 愛·閱讀

最新消息


 [報名智慧藏TOEIC多益大會考搶萬元獎學金 \(2011-04-19\)](#)


 [EndNote書目管理軟體教育訓練講義歡迎下載參考 \(2011-04-21\)](#)

電子資源相關訊息：

 [資策會MIC觀察--東日本311地震對IT產業影響分析](#)

 [MIC TOP10-- 剖析2011數位內容產業五大趨勢](#)

 [MIC TOP10-- 2011年通訊產業關鍵趨勢](#)

 [剖析2011網路購物市場五大趨勢](#)

請點選[MIC AISP情報顧問服務網站](#) 首頁右方連結。

登入後輸入會員編號：**A0920548480**；會員密碼：**ntust**及學校計中提供的**E-mail**。

MIC-AISP 情報顧問服務網簡介

涵蓋電腦系統、行動通訊、數據通訊、多媒體與消費性電子等系統產品之產業研究報告、產業焦點評論、趨勢圖表、議題分析。(全文性)

在圖書館怎麼使用悠遊卡列印？

即日起持已儲值之悠遊卡即可使用圖書館之影印機複印或線上列印文件，悠遊卡儲值之餘額請勿少於 10元，卡片表面請維持平整，請勿使用有凸起貼紙或有殘膠存留之悠遊卡，以免無法感應。

操作步驟一

1. 請將悠遊卡插入讀卡機



2. 將稿件至於送稿機(面朝上)或原稿玻璃上(面朝下)。
3. 輸入複印份數，並設定影印模式(如影印尺寸、單/雙面...)
4. 按下 [啟動] 鍵開始影印。



在圖書館如何使用悠遊卡線上列印文件？

操作步驟--



2.按 [內容] 選擇輸出紙張與尺寸後按下 [確定] 鍵

列印範例



3. 輸入密碼，至影印機進行影印



4. 將悠遊卡插入讀卡機




5. 按下 [工作狀態] 鍵



6. 選擇電腦的 [使用者名稱] (例如：在OPAC11送出資料則在觸控面板上選擇OPAC11)後按下 [密碼] 鍵輸入密碼後按下 [設定] 鍵。

7. 選擇要列印的檔案名稱(若有多份文件，則按 [全選] 鍵)後，按下 [釋放] 鍵開始輸出。



» 回目錄


iReading愛·閱讀

書名：[攝影師之眼：超完美曝光 - 數位攝影的採光・測光・曝光專業技法](#)

館藏索書號：[952.1 578-2](#)

選自 博客來

麥可·弗里曼是一位能拍、又能寫的專業攝影師，擅長於藝術、設計、建築、科技與人文等攝影領域。他擔任專業攝影師已達30多年，足跡遍及五大洲，並曾榮獲法國文化部 Prix Louis Philippe Clerc 獎項；多年來，他在美國國立史密森尼研究所的科學人文月



刊中擔任資深攝影師，也曾為 Time-Life 系列叢書以及《國家地理雜誌》拍攝過很多作品。

完美的曝光是攝影成功的首要條件，它絕對是值得你花時間一探究竟的主題。只要你能將曝光的控制回歸到最簡單、最基本的原則，所有的問題就可以迎刃而解了！

[》 回目錄](#)

[閱讀歷年快報](#) | [來信指教](#)

如果您對這份電子報有任何問題或建議，請E-Mail或直撥服務專線，謝謝您的參與。

Copyright © 2012 臺灣科技大學圖書館 10607 臺北市大安區基隆路四段43號 最佳解析度1024*768

No.43, Sec. 4, Keelung Rd., Da'an Dist., Taipei 10607, Taiwan (R.O.C.) Tel: 886-2-27376195